

# Strategie a praktiky slad'ování rodinných a pracovních rolí

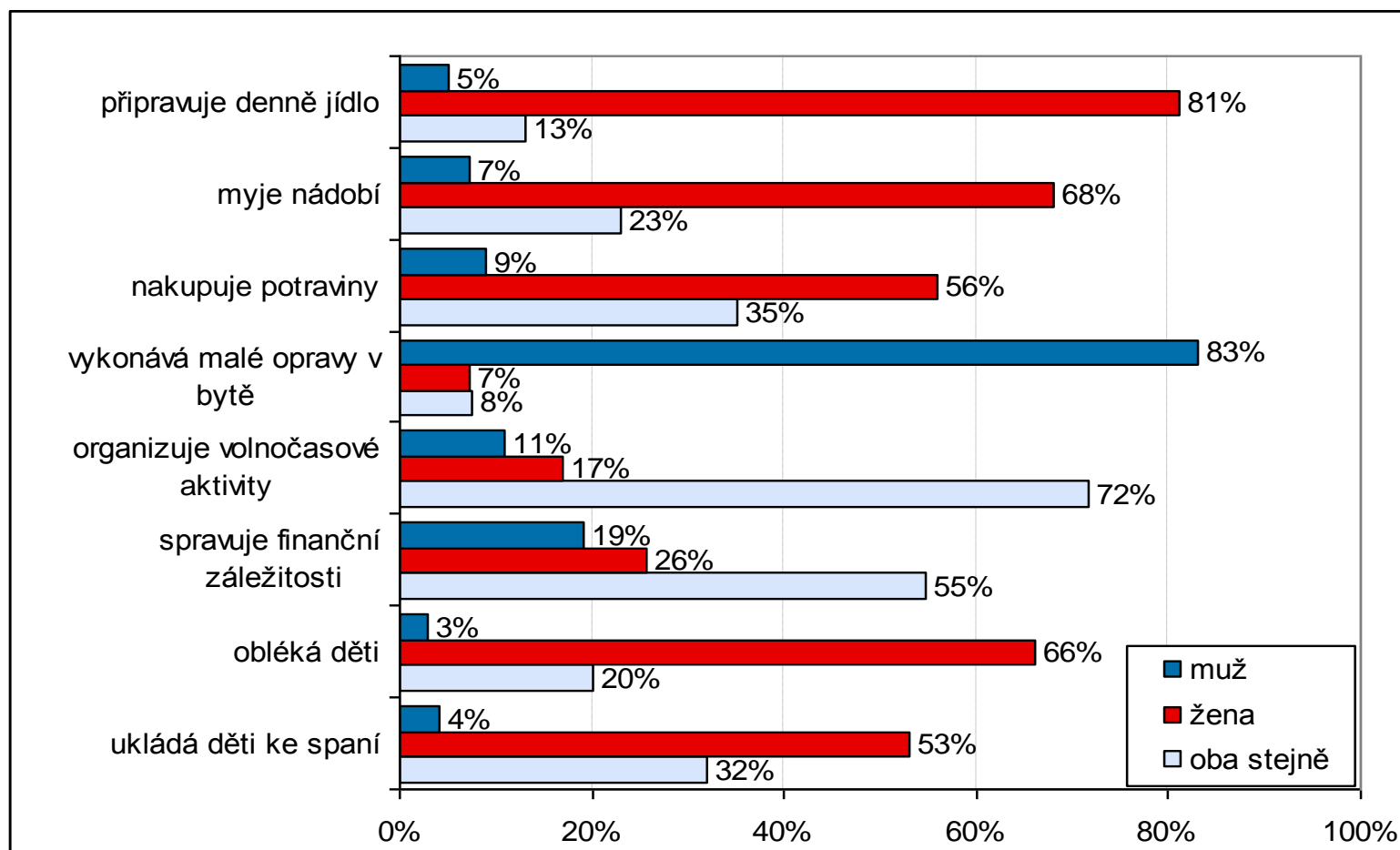
Kamila Svobodová

## Zdroje dat:

- **Muži a ženy v ČR: životní dráhy a mezigenerační vztahy (GGS - Generations and Gender Survey), 2005**  
10 006 respondentů ve věku 18-79 let
- **Rodina, zaměstnání a vzdělání (RZV), 2006**
  - Sonda 2 – mladé rodiny - ženatí muži nebo vdané ženy ve věku 20 až 36 let,  $\frac{3}{4}$  souboru s alespoň jedním dítětem ve věku 3 až 7 let, ostatní bezdětní, N = 500
  - Sonda 3 – rodiny se školními dětmi - ženatí muži nebo vdané ženy ve věku 36 až 50 let s alespoň jedním dítětem ve věku 7 až 12 let, N = 500
  - Sonda 5 – neúplné rodiny - osamělé matky s alespoň jedním dítětem ve věku 4 až 12 let, N = 500
  - Sonda 6 – rodiče dětí ve věku do 6ti let – dotazováni oba manželé či druh a družka žijící ve společné domácnosti, jeden z rodičů ve věku 30 – 40 let , N = 400

*Příspěvek vznikl v rámci grantového projektu MŠMT „Aktivní stárnutí, rodina a mezigenerační solidarita“ (č. 2D06004)*

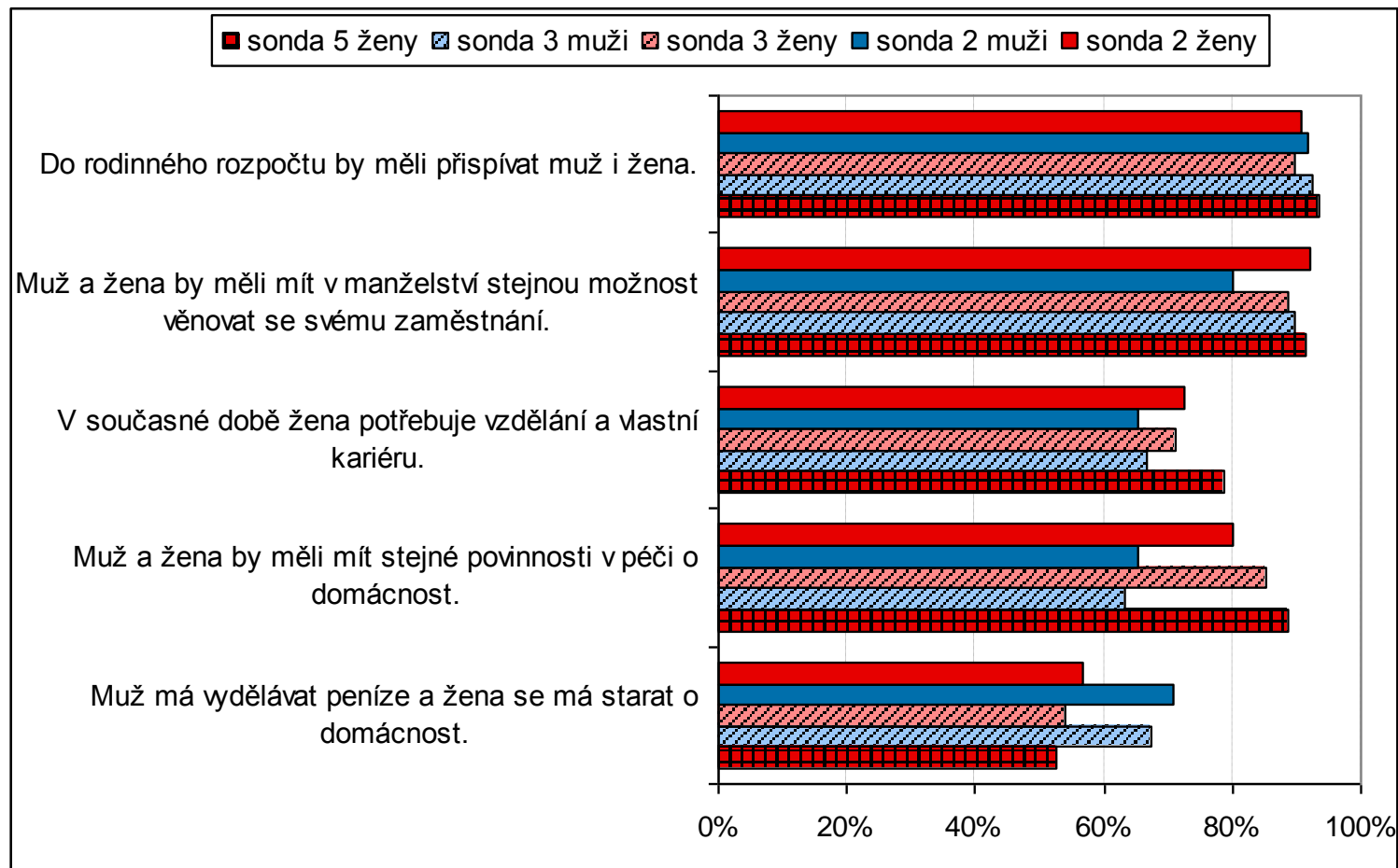
## Graf 1: Dělbna práce v domácnosti a péče o děti (v %)



*Pozn.: Zahrnuje pouze respondenty, kteří žijí se svým partnerem ve společné domácnosti, resp. respondenty, s nimiž žijí ve společné domácnosti nějaké děti ve věku 14 let a mladší.*

*Zdroj: GGS 2005*

## Graf 2: Souhlas s výroky týkajícími se rodiny a zaměstnání, podle pohlaví a typu rodiny (kladné odpovědi, v %)



Zdroj: RZV – sonda 2 – mladé rodiny, sonda 3 – rodiny se školními dětmi, sonda 5 – neúplné rodiny

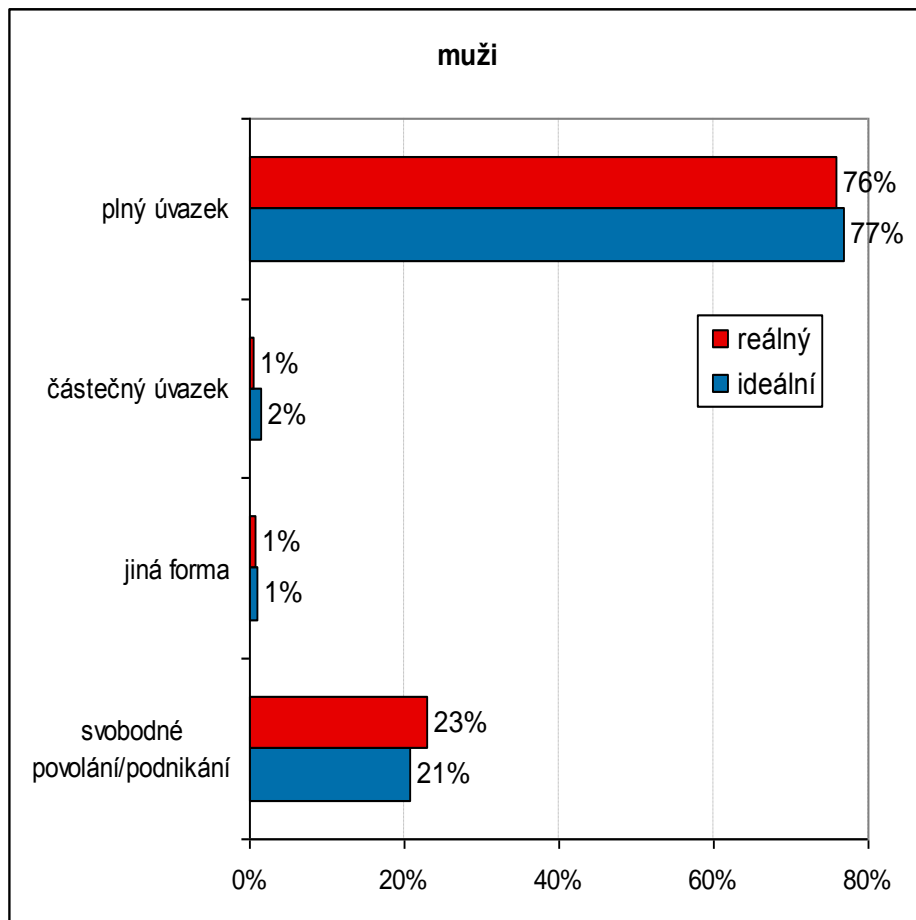
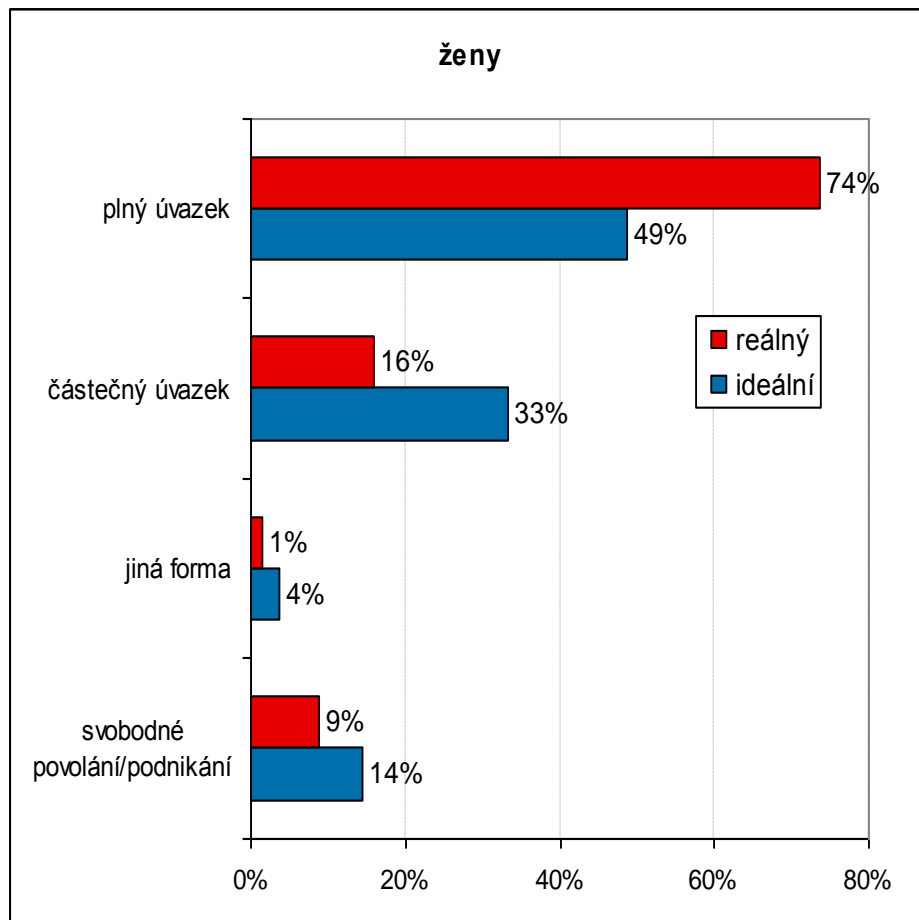
## Tab. 1: Typy ideálních pracovních úvazků ženy podle věku dítěte, podle typu rodiny (v %)

období podle stáří dítěte/děti	práce ženy podle typu úvazku a typu sondy								
	na celý úvazek			na částečný úvazek			zůstat doma		
	2	3	5	2	3	5	2	3	5
po uzavření sňatku, než se narodí děti	<b>91,4</b>	<b>94,2</b>	<b>88,2</b>	4,6	3,6	5,8	4,0	2,2	6,0
některé z dětí ve věku 1-2 roky	1,4	1,2	1,0	4,8	4,6	2,8	<b>93,8</b>	<b>94,2</b>	<b>96,2</b>
některé z dětí ve věku 2-3 roky	1,6	1,8	1,6	16,6	12,2	14,2	<b>81,8</b>	<b>86,0</b>	<b>84,2</b>
některé z dětí ve věku 3-6 let	17,0	11,8	15,0	<b>58,8</b>	<b>57,6</b>	<b>59,6</b>	24,2	30,6	25,4
nejmladší dítě začne chodit do školy	42,4	37,8	39,4	<b>50,6</b>	<b>51,0</b>	<b>51,4</b>	7,0	11,2	9,2
nejmladší dítě chodí do ZŠ	x	<b>63,8</b>	<b>67,2</b>	x	31,8	29,4	x	4,4	3,4
po odchodu dětí z domova	<b>94,0</b>	<b>94,8</b>	<b>94,8</b>	3,4	3,8	3,8	2,6	1,4	1,4

Pozn.: Čísla ve 3. řádku označují typ sondy.

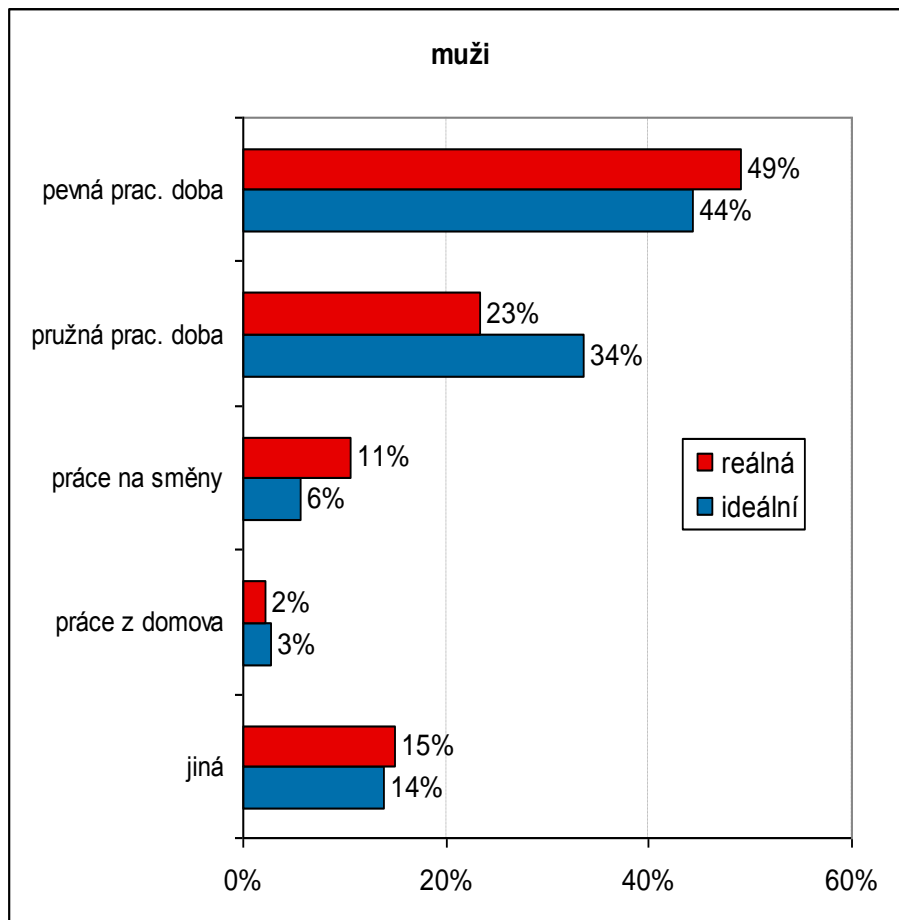
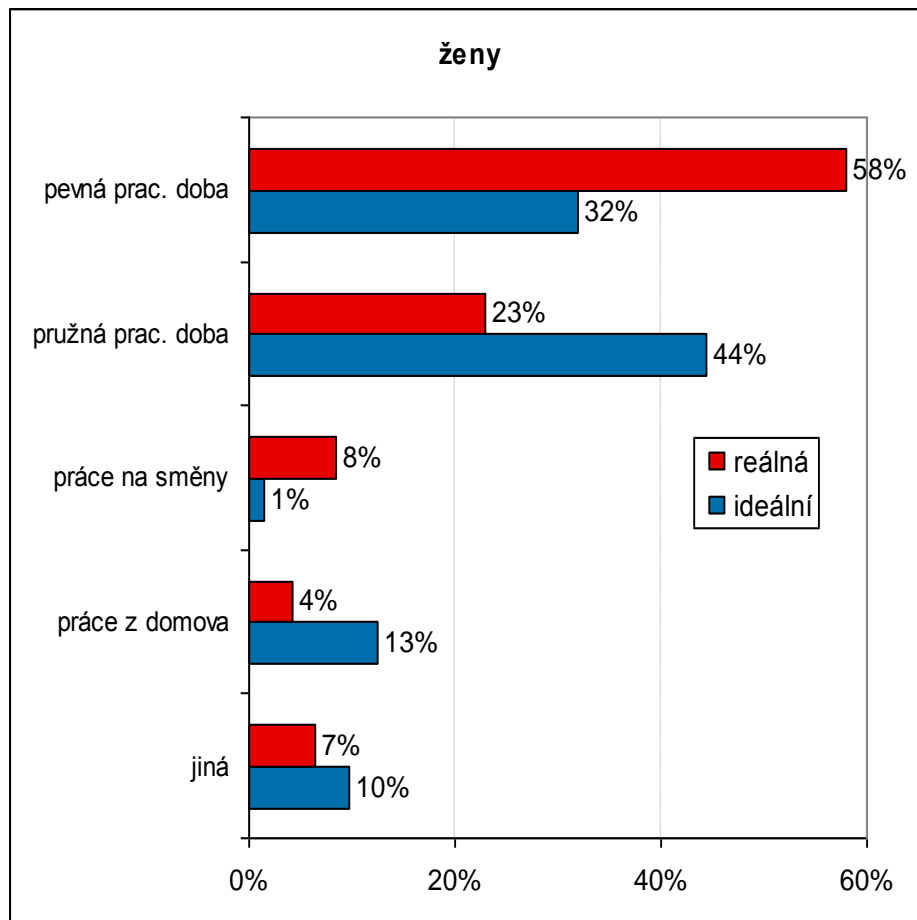
Zdroj: RZV – sonda 2 – mladé rodiny, sonda 3 – rodiny se školními dětmi,  
sonda 5 – neúplné rodiny

### Graf 3: Reálný a ideální pracovní úvazek (v %)



Zdroj: RZV – sonda 6 - rodiče dětí ve věku do 6ti let

## Graf 4: Reálná a ideální pracovní doba (v %)



Zdroj: RZV – sonda 6 - rodiče dětí ve věku do 6ti let

**Tab. 2: Způsoby zajištění péče o děti v závislosti na jejich věku – představy vs. realita, matky dětí školního věku (v %)**

	6-11 měsíců		1-2 roky		2-3 roky		3-4 roky		více než 4 roky	
	představy	realita	představy	realita	představy	realita	představy	realita	představy	realita
já sama na RD/ v domácnosti	<b>93,1</b>	<b>94,0</b>	<b>87,6</b>	<b>90,7</b>	<b>71,2</b>	<b>79,4</b>	<b>36,2</b>	<b>40,7</b>	17,1	15,3
partner na RD/ v domácnosti	3,9	2,4	3,9	3,2	5,8	3,6	3,5	1,2	0,8	-
oba rodiče střídavě	1,5	0,8	6,2	2,0	9,3	2,8	5,8	2,0	3,5	2,4
prarodiče/ jiní příbuzní	-	1,2	1,2	2,8	5,4	6,0	10,1	8,3	6,6	8,8
vzájemné hlídání s jinými rodiči	1,2	0,4	-	-	1,2	0,8	3,5	1,6	2,7	0,8
najatá osoba/ placené hlídání	-	-	0,8	0,4	1,9	1,2	4,3	1,6	3,1	2,4
jesle/mateřská škola	0,4	1,2	0,4	0,8	5,1	6,0	<b>36,6</b>	<b>44,7</b>	<b>66,3</b>	<b>70,3</b>

Zdroj: RZV – sonda 3 - rodiny se školními dětmi



**Tab. 3: Způsoby zajištění péče o děti v závislosti na jejich věku – představy vs. realita, matky samoživitelky (v %)**

	6-11 měsíců		1-2 roky		2-3 roky		3-4 roky		více než 4 roky	
	představy	realita	představy	realita	představy	realita	představy	realita	představy	realita
já sama na RD/ v domácnosti	<b>94,4</b>	<b>97,5</b>	<b>90,8</b>	<b>93,9</b>	<b>73,3</b>	<b>79,9</b>	<b>38,0</b>	<b>38,3</b>	12,7	15,9
partner na RD/ v domácnosti	0,2	0,4	1,0	0,2	2,2	1,2	2,6	0,6	1,4	-
oba rodiče střídavě	2,4	0,2	4,8	1,2	11,2	1,7	9,3	2,5	3,6	1,1
prarodiče/ jiní příbuzní	1,8	1,0	1,0	3,1	4,2	8,5	10,9	12,6	7,4	10,4
vzájemné hlídání s jinými rodiči	0,6	0,8	0,6	0,6	2,8	1,9	2,6	4,0	3,0	2,9
najatá osoba/ placené hlídání	0,2	-	1,0	0,6	2,6	1,2	5,2	2,7	4,4	1,8
jesle/mateřská škola	0,4	-	0,8	0,4	3,6	5,6	<b>31,4</b>	<b>39,3</b>	<b>67,4</b>	<b>67,9</b>

Zdroj: RZV – sonda 5 - neúplné rodiny

# Shrnutí:

- naprostá většina osob je zastáncem **rovných možností** mužů a žen **věnovat se profesnímu životu** a současně závazku obou partnerů **podílet se na finančním zajištění domácnosti**
- zároveň jsou zatíženi **genderovými stereotypy** přisuzujícími muži roli živitele rodiny a ženě hlavní zodpovědnost v péči o domácnost
- ve většině domácností platí **tradiční rozdělení genderových rolí** a ženy tak jsou vystavovány dvojí zátěži
- vhodným řešením při snaze harmonizovat rodinu a zaměstnání se zdá být zajištění možností **pracovat na zkrácený úvazek a využít flexibilních forem zaměstnání**
- důležitá je rovněž dostatečná nabídka způsobů **zajištění péče o děti předškolního věku**, především v podobě dostupné nabídky míst v mateřských školách

# Děkuji za pozornost!

[kamila.svobodova@vupsv.cz](mailto:kamila.svobodova@vupsv.cz)